

Handleiding MijnDNZB-app

Zorgeloos diensten inplannen met
onze handige app



Welkom bij DNZB!



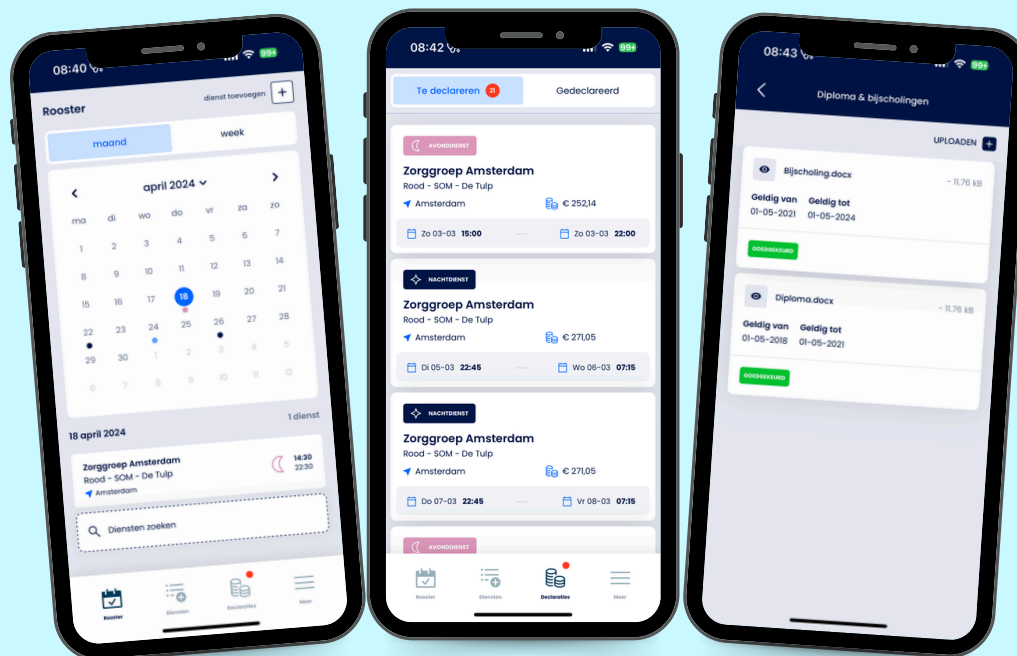
De Nederlandse
Zorg Bemiddelaar

Hey zorgprofessional, wat leuk dat jij je hebt aangesloten bij De Nederlandse Zorg Bemiddelaar!

De MijnDNZB-app ontzorgt jou doordat je gemakkelijk en snel diensten kunt inzien, plannen en declareren. Zo kun jij je als zzp'er volledig richten op wat je het beste doet en leuk vindt: zorg verlenen.


De app stelt je in staat om naast het inzien en plannen van diensten ook eenvoudig documenten te beheren, facturen in te zien, tarievenafspraken te bekijken en nog veel meer.

MijnDNZB is gratis te downloaden in de [Apple Store](#) en [Google Play Store](#). Bekijk [hier](#) de tutorial over hoe je eenvoudig kunt inloggen. Succes!



**Samen maken
we de zorg beter**

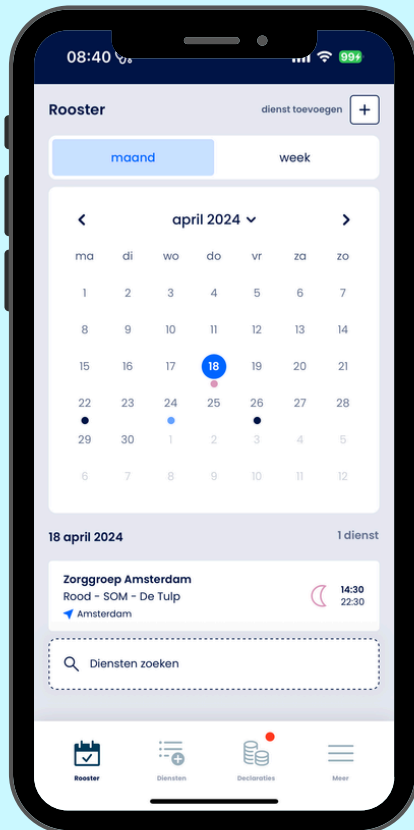
Download nu de app!



MijnDNZB in 5 stappen

Om je tijd bij DNZB een vliegende start te geven, hebben we onderstaande tutorial-video's voor je klaarstaan. Hierin vind je een stapsgewijze uitleg van alle functies binnen de MijnDNZB-app

Bekijk de tutorials!



- 1 Planning inzien en beheren**
Bekijk de video: [Planning inzien en beheren in de rooster-tab](#)
- 2 Diensten zoeken en aannemen**
Bekijk de video: [Diensten zoeken en aannemen in de diensten-tab](#)
- 3 Diensten declareren**
Bekijk de video's: [Diensten declareren in de declaratie-tab](#) (of vanuit pushmelding)
- 4 Documenten uploaden en beheren**
Bekijk de video: [Documenten uploaden en beheren in de meer-tab](#)
- 5 Facturen, instellingen en algemene voorwaarden**
Bekijk de video: [Welke functionaliteiten vind je in de meer-tab](#)

Heb je verdere hulp nodig? Neem dan contact op met onze collega's op één van [onze locaties](#). Zij helpen jou graag verder!





**De Nederlandse
Zorg Bemiddelaar**